



¡Bienvenido al universo de **TELL ME MORE!**

TELL ME MORE, que ya ha conquistado a millones de alumnos en todo el mundo, debe su éxito a una innovación permanente al servicio del aprendizaje de idiomas. La gama **TELL ME MORE®** comprende soluciones para aprender inglés británico, inglés americano, alemán, español, español para Latinoamérica, italiano, francés y neerlandés. Existen varios niveles para cada idioma.

El programa de formación es personalizado y adaptado a tus necesidades y objetivos de Aprendizaje.

Programas de formación:

- **predefinidos en función de tu nivel**
- **desarrollados especialmente** (temáticas y actividades) según tus necesidades profesionales y personales
- Orientaciones adaptadas a las diferentes necesidades:
 - **Ámbito de negocios**
 - **Ámbito general**

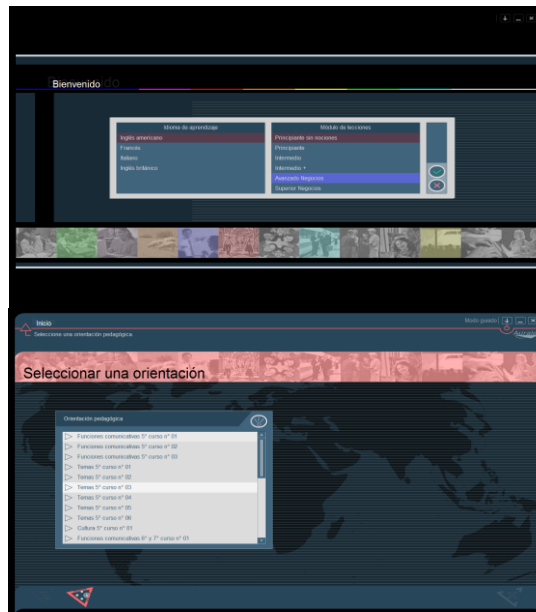
Contenido profesional adaptado a tu profesión, clasificado por:

- **Temáticas transversales:** mantener una conversación telefónica, recibir a clientes o socios, estructurar y redactar documentos...
- **Funciones básicas de empresa:** contabilidad y finanzas, recursos humanos, comercio y marketing, servicio posventa, informática.
- **Sectores de actividad:** industria del automóvil, banca y seguros, industria farmacéutica etc.



Mariano Abasolo No. 34 Col. Centro Cuernavaca Morelos.
Teléfono: (01) 777-3-06-58-55 Cel: 044-777-158-40-65

armando@soporcom.com
ing.armando_zari@live.com.mx
www.soporcom.com



METODOLOGÍA

Contextualización de la formación gracias a los diferentes diálogos y vídeos que ilustran escenas de la vida cotidiana y profesional. **Énfasis en el plano oral** a través de grabaciones de locutores nativos. El reconocimiento de voz facilita la adquisición de mecanismos de reproducción de fonemas específicos y de la entonación. **Comprender, asimilar y aplicar:** encontrarás explicaciones sobre temas de gramática, vocabulario, fonética y conjugación que habrás visto en su contexto para, posteriormente, comprenderlos y asimilarlos. A continuación, aplicarás estas nociones para consolidar los aprendizajes (Menú Herramientas e Información -> Léxico, Explicaciones gramaticales, Herramienta de Conjugación). **Familiarización con la cultura del país** cuyo idioma se aprende a través de las fichas culturales y las diferentes actividades asociadas (Menú Herramientas e Información -> Fichas Culturales).



Diálogo
Escucha y pronuncia la respuesta seleccionada.

Escucha



It is now the first day of the seminar. You are ready to anticipate your delegates. You have just meeting a group of six.

- What happened?
- Are they late?
- Have they cancelled?

Respuesta: Selecciona una actividad

Sope de letras
Encuentra las palabras que se esconden en la Sope de letras.

Transcribe las letras

C S S C U S T O M S O D
R O T O R D D C A R Y
P I R O E T I C A E T
A X D T N B B X R R E
I T R A G H O G E H R T
C H E V R C F I L E M
T S E G H J S O T H F N
I T F M H S R O D R H
A S T R A V E L A W Z E
R C E R P Y H O T O A L
B T O V E R B O R A Y
S O O K T E R M I N A L


- BOOK
- BRIDGE
- CAB
- CUSTOMS
- ENGINE
- HIGHWAY
- MAP
- OVERBOOK
- FACTS
- ROAD
- SEATED
- SIGN
- STOP
- STREETCAR
- TERRIVAL
- TICKET
- TIRE
- TRANSFER
- TRAVEL
- TUNNEL

Ejercicio de vocabulario: Selecciona una actividad

Ejercicio de fonética
Visualiza la animación fonética, escucha la reproducción del modelo y pronuncia la palabra.

Escucha

ow



ow

ow

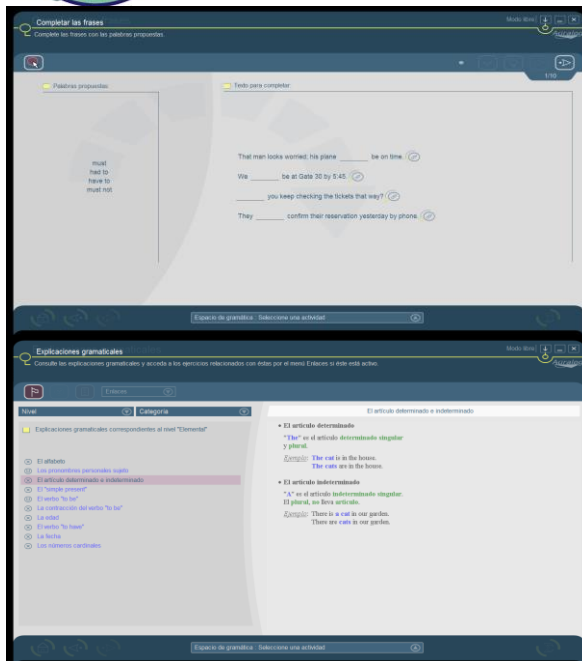
Ejercicio de C y E oral: Selecciona una actividad

Asociación de palabras
Une las palabras según el enunciado.

Une las palabras de la izquierda con las correspondientes contrarias de la derecha.

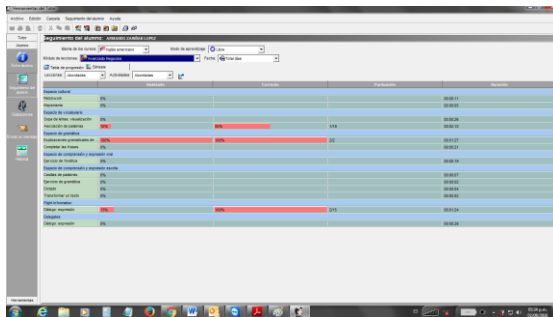
solution	→	strange
office	→	problem
lady	→	busco
passenger	→	jeff
bat	→	everything
nothing	→	generation

Ejercicio de vocabulario: Selecciona una actividad



Pruebas de evaluación Test de Progresión

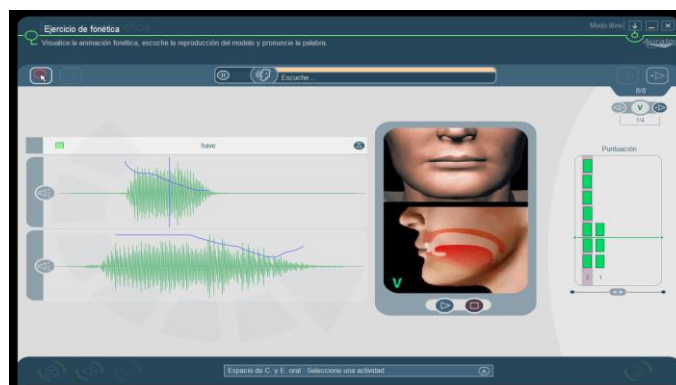
Presenta un formato idéntico al del test de atribución de nivel y el objetivo es conocer si se van cumpliendo los objetivos marcados en un inicio y evaluar tu progresión. Se realiza al final de la formación o cuando hayas alcanzado un mínimo número de horas de estudio preestablecido por tu tutor.



CONSEJOS PARA AYUDARTE A PRACTICAR TU PRONUNCIACION

Gráfico oral y tono fundamental

Cada frase y cada palabra están representadas por un gráfico oral y un tono fundamental. El gráfico oral indica la amplitud de la voz en función del tiempo, mientras que el tono fundamental reproduce las variaciones de frecuencia de la voz. Así, podrá visualizar su grabación representada por un gráfico oral y una curva y compararla con el modelo. Estas representaciones gráficas te permiten practicar la pronunciación y la entonación.



Detección de errores en la pronunciación

Cuando realizas un ejercicio de pronunciación de frases y cometes un error de pronunciación, **TELL ME MORE** lo detecta automáticamente y lo resalta en rojo.



Puntuación

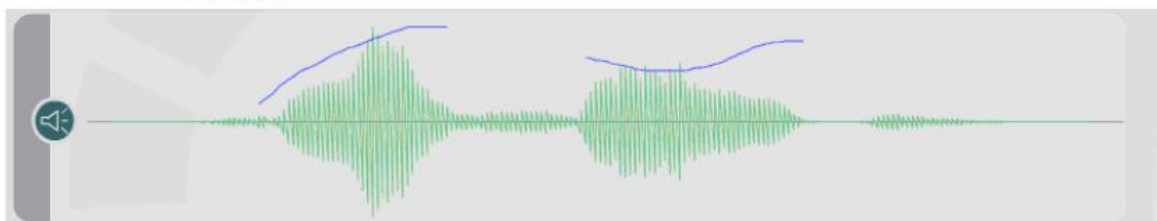
TELL ME MORE® evalúa tu pronunciación sobre una escala comprendida entre 1 y 7 (7 corresponde a la más elevada), en función de la diferencia entre tu pronunciación y la del modelo. La puntuación que te atribuye **TELL ME MORE**® con respecto a tu pronunciación aparece representada por una columna de rectángulos. Cada rectángulo equivale a un punto. Si la puntuación es superior al nivel de dificultad que has determinado, los rectángulos serán verdes. Si es inferior a dicho nivel de dificultad, los rectángulos serán grises.




El recuadro **Puntuación** presenta todas las puntuaciones de tus grabaciones sucesivas. El número de grabaciones es ilimitado

Para mejorar tu puntuación, repite varias veces el ejercicio imitando lo mejor que puedas la entonación y el ritmo del modelo. Puedes volver a escuchar el modelo y la grabación de tu pronunciación tantas veces como quieras: haz clic en el altavoz a la izquierda del gráfico para escuchar la grabación.

Modelo



Grabación de tu pronunciación



Escucha y compara

Compara tus grabaciones para mejorar tu pronunciación. Haz clic en la columna de rectángulos correspondiente para visualizar las representaciones gráficas y escuchar tu grabación. Una escucha comparativa de tus diferentes grabaciones te permitirá abalizar los defectos de pronunciación. Puedes



localizar los errores comparando las grabaciones y sus representaciones gráficas con los modelos sonoros y el gráfico oral.

Ejercicio de pronunciación de una palabra

Si deseas centrarte más en una palabra de la frase, **TELL ME MORE** te ofrece la posibilidad de aislar la palabra. Haz clic en el botón **Pronunciación de las palabras de la frase**. Compara tu pronunciación con la del modelo. Practica la pronunciación de la palabra e intenta pronunciar de nuevo la frase entera.

Ejercicio de pronunciación de un punto de fonética

En el **Ejercicio de fonética**, una serie de animaciones en 3D te muestra los movimientos articulatorios de la boca al pronunciar los fonemas. Esta tecnología, que explica cómo se producen ciertos sonidos, te permite memorizarlos y reproducirlos mejor. Selecciona el punto de fonética que deseas practicar haciendo clic en la línea correspondiente. A la derecha de la pantalla aparece una animación en imágenes de síntesis que descompone las posiciones de la boca y de la lengua tanto de frente como de perfil. El símbolo fonético animado (en Alfabeto Fonético Internacional) aparece en verde en la parte inferior izquierda de la animación. Intenta reproducir los movimientos articulatorios correspondientes con el punto de fonética. Haz clic en el botón **Lectura** para poner en marcha la animación y visualizar una breve explicación.



Cuando hayas terminado de practicar una palabra y visualizar la animación del punto de fonética, haz clic en la flecha **Palabra siguiente que contiene el fonema** para practicar la pronunciación del fonema en otra palabra.

OTROS CONSEJOS PRÁCTICOS

- Si dispones de un servicio de tutoría, no te olvides nunca que dispones de un tutor para cualquier duda que puedas tener; él está para ayudarte y hacer que tu progresión en el aprendizaje de idiomas sea lo más alta posible. Si no tienes dudas o preguntas para plantearle aprovecha la ocasión para comunicarte con él comentándole que actividades has realizado, cuáles han sido más difíciles para ti, etc... ¡cuéntaselo!, es una oportunidad de practicar tu expresión escrita y de que tu tutor te pueda ayudar.



- Dispones de un manual didáctico compuesto de Léxico, Verbos y su conjugación, Explicaciones gramaticales y Fichas Culturales dentro del Portal, el cual puedes imprimir en cualquier momento utilizando la opción Imprimir del menú Herramientas e Información.
- **Organízate durante el curso: reserva en tu agenda un número de horas de estudio a la semana, para estudiar. Reserva también las horas de las clases de conversación virtual adecuadas a tu nivel (para ello dispones de la planificación de la semana actual y de la siguiente). De esta forma conseguirás un mayor aprovechamiento de la formación y tus resultados en el aprendizaje de idiomas será más elevados.**
- **Utiliza el servicio de asistencia técnica,** tienes múltiples formas de comunicarte con nuestros técnicos para que puedan asesorarte y solucionarte cualquier incidencia de tipo técnico que pueda tener tu ordenador.

¡Te deseamos un feliz aprendizaje con TELL ME MORE!



Ing. Armando Zariñan López.

Dirección General y Soporte Especializado Sopor[®]om Cuernavaca Morelos.

Teléfono móvil: **045-777-158-40-65.**

Teléfono oficinas: **(01-777) 3-06-58-55.**

E-Mail: armando@soporcom.com

ing.armando_zari@live.com.mx

Sopor[®]om Mariano Abasolo No. 34 Col. Centro Cuernavaca Morelos

Tel: 01-777-3-06-58-55.

www.soporcom.com

www.soporcom.mex.tl



Mariano Abasolo No. 34 Col. Centro Cuernavaca Morelos.

Teléfono: (01) 777-3-06-58-55 Cel: 044-777-158-40-65

armando@soporcom.com

ing.armando_zari@live.com.mx

www.soporcom.com